



STATYSTYKI

RUGBY BIAŁYSTOK

2016-2021



ALE O CO CHODZI??

W wolnej chwili między treningami a obowiązkami rodzinnymi pomyślałem , że zbiorę w całość wszystkie dostępne cyferki o Rugby Białystok. Trochę tego się nazbierało ale myślę że zostało to w łatwy, czytelny i miły dla oka sposób przedstawione. Wszystko zaczyna się od historycznego meczu Rugby XV z Chaosem Poznań 19.03.2016 a kończy również na Poznaniu ale tym razem meczem z Posnania Poznań 20.06.2021. Czyli mniej więcej 5 lat Rugby w Białymstoku..

Miłej lektury:)



58
mecze

MECZE 2016-2021

W latach 2016-2021 drużyna Rugby Białystok rozgrała 58 meczy w ramach rozgrywek Ligi Rugby XV. W czasie tych 5 lat drużynę prowadziło 3 trenerów:

Andrzej Kopyt 2016/17

Artur Sulima 2018/19

Mischa Chachua 2020/21

Drużyna w czasie tych rozgrywek:

zwyciężyła 43 razy

przegrała 15 razy.

Najwięcej meczy rozegrała z:

10 x AZS AWF Warszawa

7x Legia Warszawa

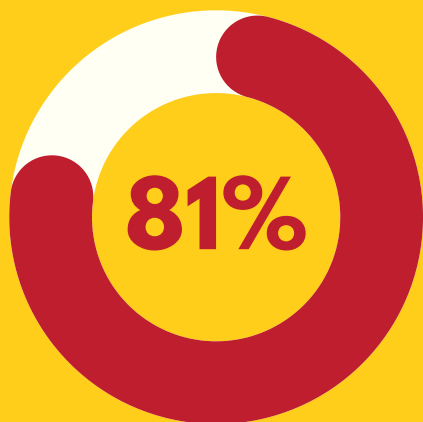
6x Wataha Zielona Góra

58
mecze

MECZE 2016-2021

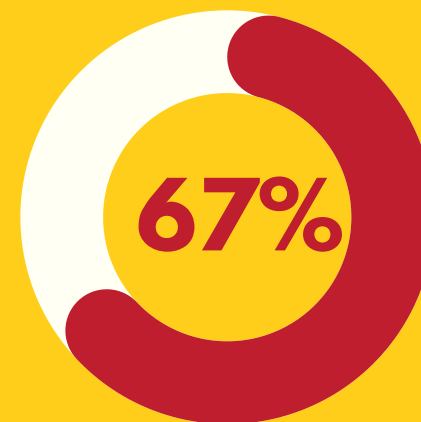
Rugby Białystok rozegrało 58 meczy, z czego:
31 meczy u siebie
27 na wyjeździe

DOM



Wygrane 25
Przegrane 6
Zwycięstw 81%

WYJAZD



Wygrane 18
Przegrane 9
Zwycięstw 67%



1929
pkt

PUNKTY 2016-2021

W przeciągu tych 58 meczy zawodnicy naszej drużyny zdobyli poprzez przyłożenia, podwyższenia i karne:

1929 pkt

283 x przyłożenia - 1415pkt

197 x podwyższenia - 394pkt

40 x karne - 120 pkt

Tracąc przy tym:

954pkt

Łącznie punkty w przeciągu tych 5 lat zdobywało:

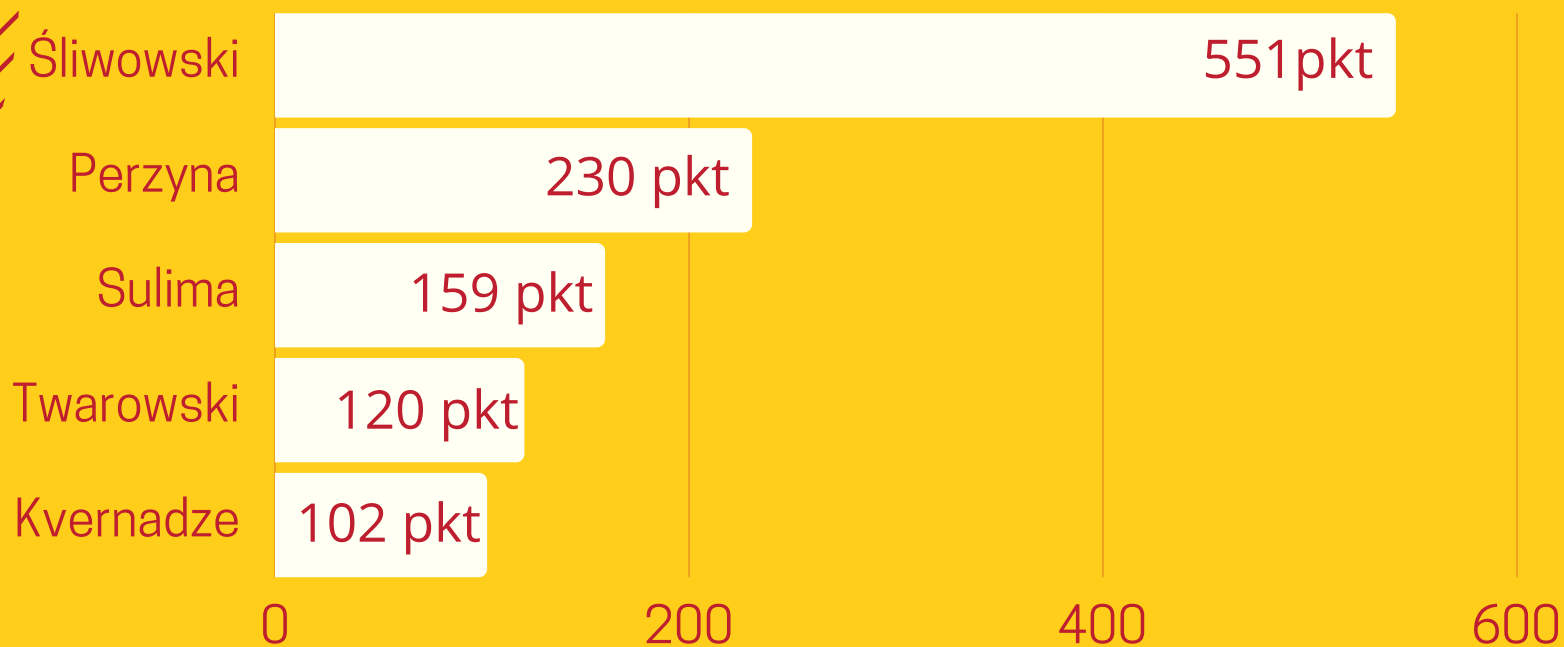
48 zawodników

Z czego najlepszych 5 punktujących zdobyło:

1162 punkty

1162
pkt

PUNKTUJĄCY - TOP5 2016-2021



*przyłożenia, podwyższenia, karne

1929
pkt

PUNKTUJĄCY 2016-2021

551 pkt - Śliwowski Sebastian

230 pkt - Perzyna Mateusz

159 pkt - Sulima Artur

120 pkt - Twarowski

102 pkt - Kvernadze

50 pkt - Rafałowski

40 pkt - Vykpish, Zhodzik

38 pkt - Kocoń

36 pkt - Litwińczuk

35 pkt - Wawrzyńczak, Praczuk, Kwiatkowski,

30 pkt - Prodeus, Czyszczon

28 pkt - Primushenetskyi

25 pkt - Awdziej, Majorczyk, Gigashvili, Murawko

20 pkt - Cebotari, Hurlov, Ostrokołowicz, Kołban

15 pkt - Kalinowski, Sydow

10 pkt - Jagmaidze, Bezuglyi, Kudzin, Zalewski, Yakutovich, Kobeszko R,

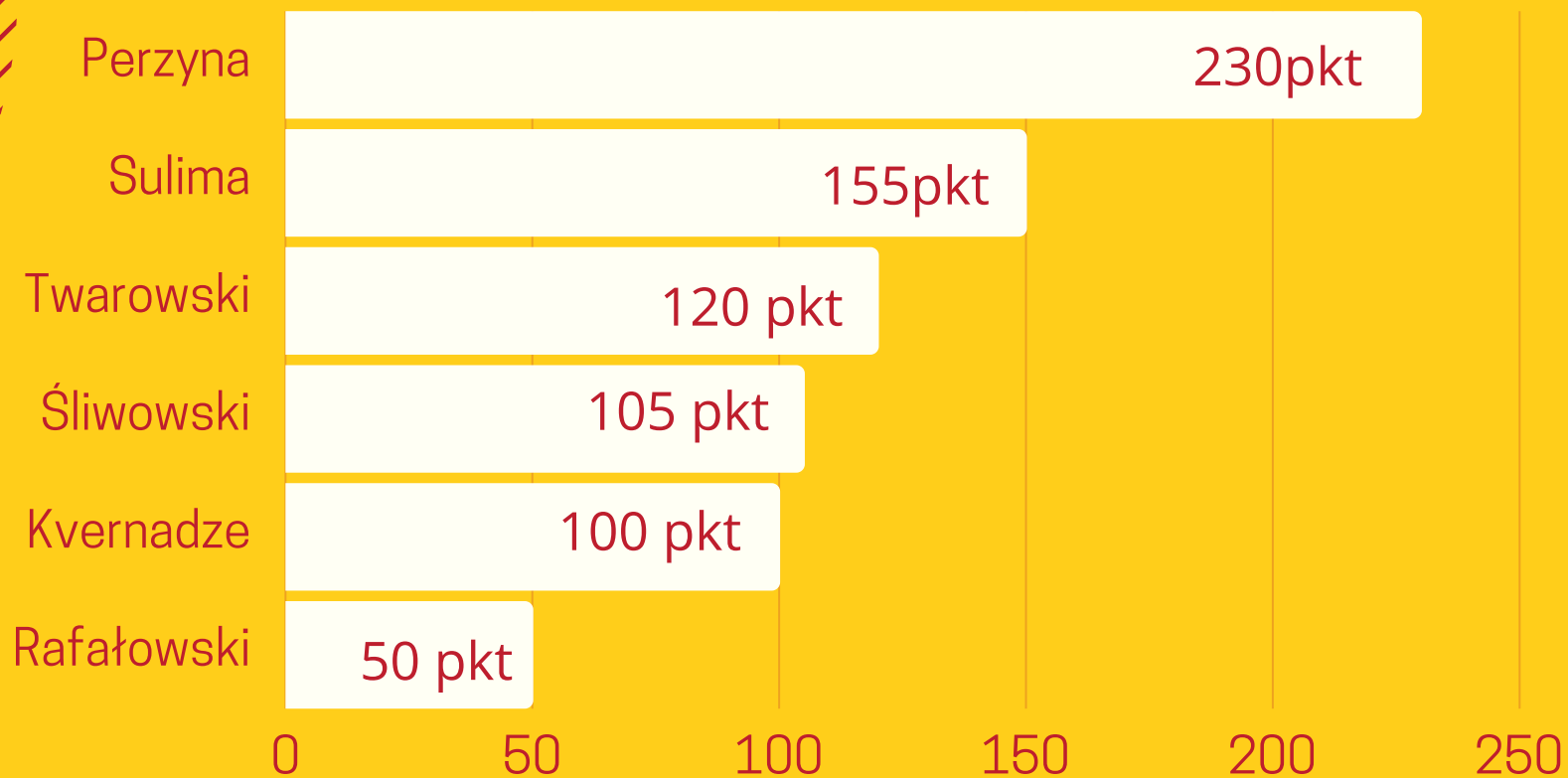
Kobeszko M, Radulski, Kowalski, Krasienko

5 pkt - Bartłomiejczuk, Murachashvili, Nienakowski, Shkliar, Zhuk, Jankowski,

Kmita, Lubecki, Gąsowski, Tomulewicz, Nieścieruk

760
pkt

PRZYKŁADAJĄCY 2016-2021



*tylko przybliżenia

NAJWIĘCEJ PUNKTÓW W MECZU

44
pkt

Największa ilość punktów zdobyta poprzez jednego zawodnika w danym meczu przypada w tym zestawieniu tylko i wyłącznie do jednego zawodnika

Sebastian Śliwowski

44 pkt - Mazovia Mińsk Mazowiecki - 27.05.2017

40 pkt - Chaos Poznań - 13.04.2019

29 pkt - Legia Warszawa - 14.09.2019

NAJWIĘCEJ PRZYŁOŻEŃ W MECZU

20
pkt

Natomiast co do samych przyłożeń to tylko 3 zawodnikom udało się zdobyć w meczu 4 przyłożenia (20pkt):

Sebastian Śliwowski 27.05.2017 Mazovia Mińsk Mazowiecki
Mateusz Perzyna 16.09.2017 Rugby Club Częstochowa
Konrad Rafałowski 13.04.2019 Chaos Poznań

za to 3 przyłożenia (15 pkt) padało w jednym meczu ośmiokrotnie:

Perzyna 3x, Śliwowski, Vykpish,
Cebotari, Prodeus, Sulima

NAJSZYBCIEJ ZDOBYTE PUNKTY

0:40
min

Nie ilość tym razem a szybkość. Punkty które padały najszybciej po gwizdku sędziego. Co może być interesujące najszybsze punkty zawsze padały poprzez przyłożenie!

0:40 **Sulima Artur** - 23.05.2021 Legia Warszawa

1:33 **Piotr Vykpish** - 13.04.2019 Chaos Poznań

5:05 **Mateusz Perzyna** - 11.05.2019 Unia Brześć Terespol

5:14 **Mateusz Perzyna** - 14.09.2019 Legia Warszawa

6:16 **Zhenia Zhodzik** - 13.04.2019 Chaos Poznań

NAJSZYBCIEJ STRACONE PUNKTY

1:56
min

Przyszedł czas na stracone punkty

1:56 **AZS AWF Warszawa** 10.11.2019

4:01 **Posnania Poznań** 20.06.2021

5:01 **AZS AWF Warszawa** 10.11.2019

8:55 **Sparta Jarocin** 12.10.2019

11:04 **Miedziowi Lubin** 22.06.2019

**Dodam tylko, że analiza odbyła się na podstawie
dostępnych materiałów wideo w sieci.**

41

ŻÓŁTE I CZERWONE KARTKI

Niestety sędziowie dopatrzyli się w ciągu tych 5 lat aż 41krotnie nie przepisowych zagrań z strony Białegostoku, które zasługiwały na kartonik.

Przyznali:

39 żółtych kartek


2 czerwone

Spotkanie gdzie posypała się największa ilość kartek to mecz z **Miedziowi Lubin (21:8)** w dniu 09.06.2018 w którym padły 4 żółte kartki (3 Białystok, 1 Lubin)

Natomiast największym kolekcjonerem został **Piotr Sydow**, który do tej pory został ukarany 4 żółtymi kartkami.

39

ŻÓŁTE KARTKI 2020/2021



25 zawodników zostało ukaranych 39 żółtymi kartkami

4 kartki - 1 zawodnik

3 kartki - 3 zawodników

2 kartki - 6 zawodników

1 kartka - 14 zawodników



39

ŻÓŁTE KARTKI 2016-2021

4

Sydow Piotr

3

Nieścieruk Bartosz, Michał Praczuk, Mikołaj Kwiatkowski

2

Sulima, Radulski, Kvernadze, Kobeszko M, Jagmaidze, Kalinowski

1

Zhodzik, Vykpish, Twarowski, Rafałowski, Ładny, Litwińczuk,
Kowalski, Kocoń, Jezierski, Jankowski, Huryłow, Awdziej, Tokarski,
Murachashvili

2

CZERWONE KARTKI 2016-2021



Kalinowski
Przemysław
(2018)



Akaki
Murachashvili
(2021)

TRENERZY 2016-2021

3



Andrzej Kopyt 2016/2017



Artur Sulima 2018/2019

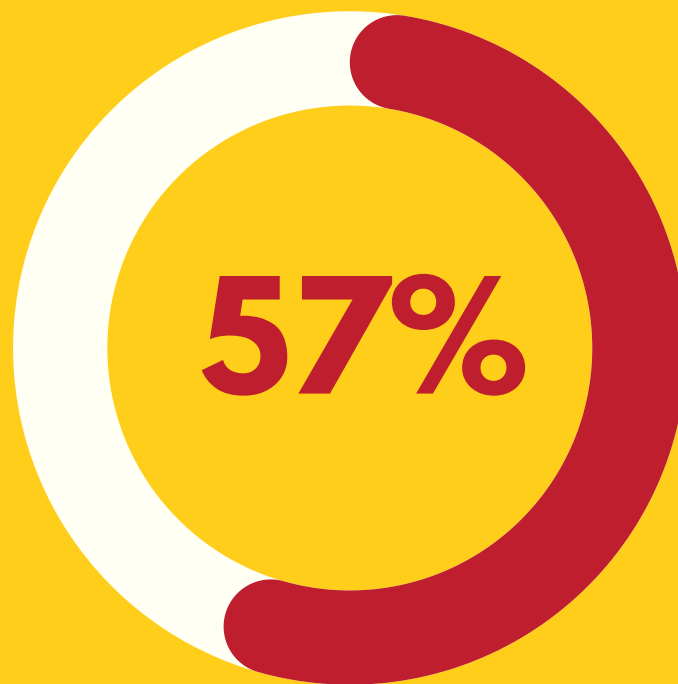


Misha Chachua 2020/2021

ANDRZEJ KOPYT

2016/2017

21
meczy



21 meczy
12 wygranych
9 przegranych
57% zwycięstw

ARTUR SULIMA 2018/2019

22
mecze



22 mecze
18 wygranych
4 przegrane
82% zwycięstw

MISCHA CHACHUA

2020/2021

15
meczy



15 meczy
13 wygranych
2 przegrane
87% zwycięstw



DZIĘKI

ARTUR SULIMA